

Makita[®]

2015 - 2016

CATALOG


PĂDURI PARCURI GRĂDINI














FIERĂSTRAIE

Motofierăstraie	33
Fierăstraie electrice cu lanț	46

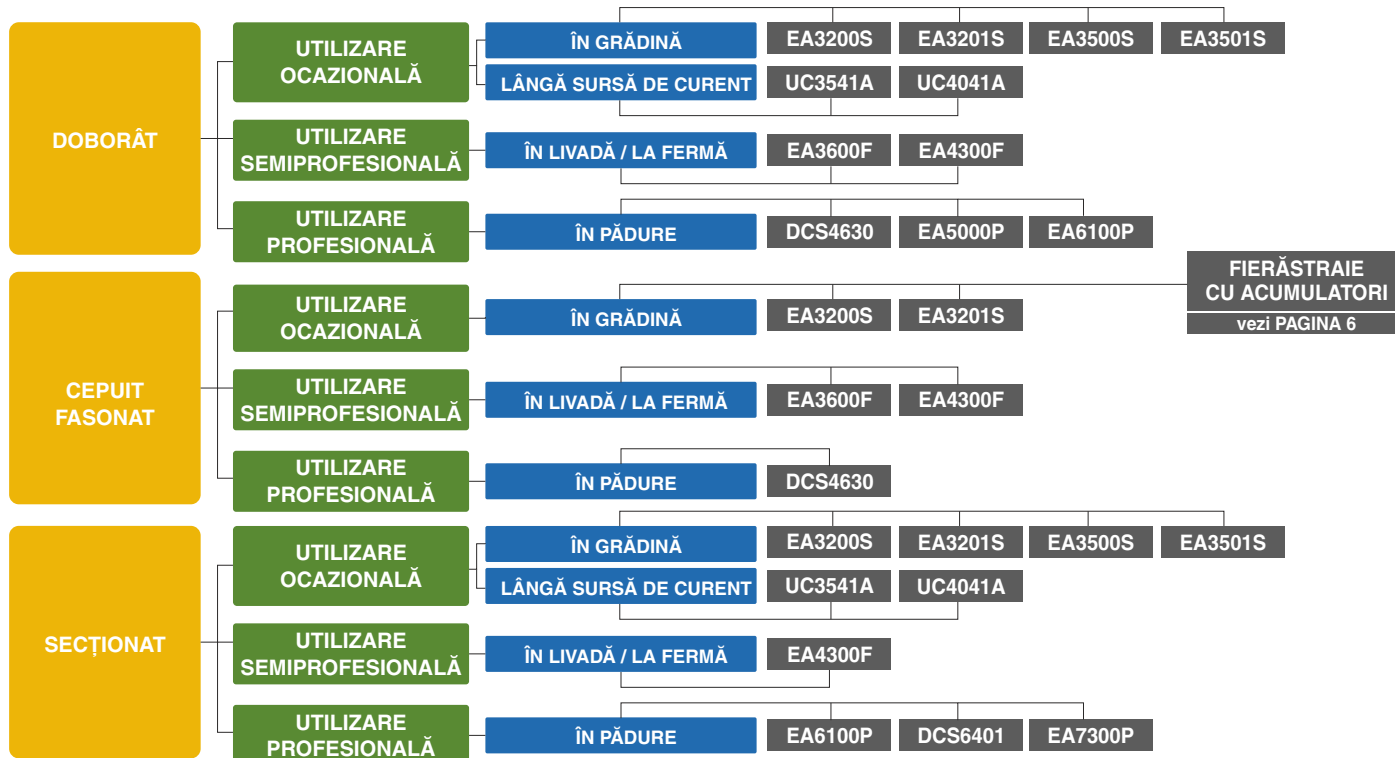


**ÎNCREDERE CONSTRUITĂ ZI DE ZI,
TIMP DE MAI BINE DE 80 DE ANI!**

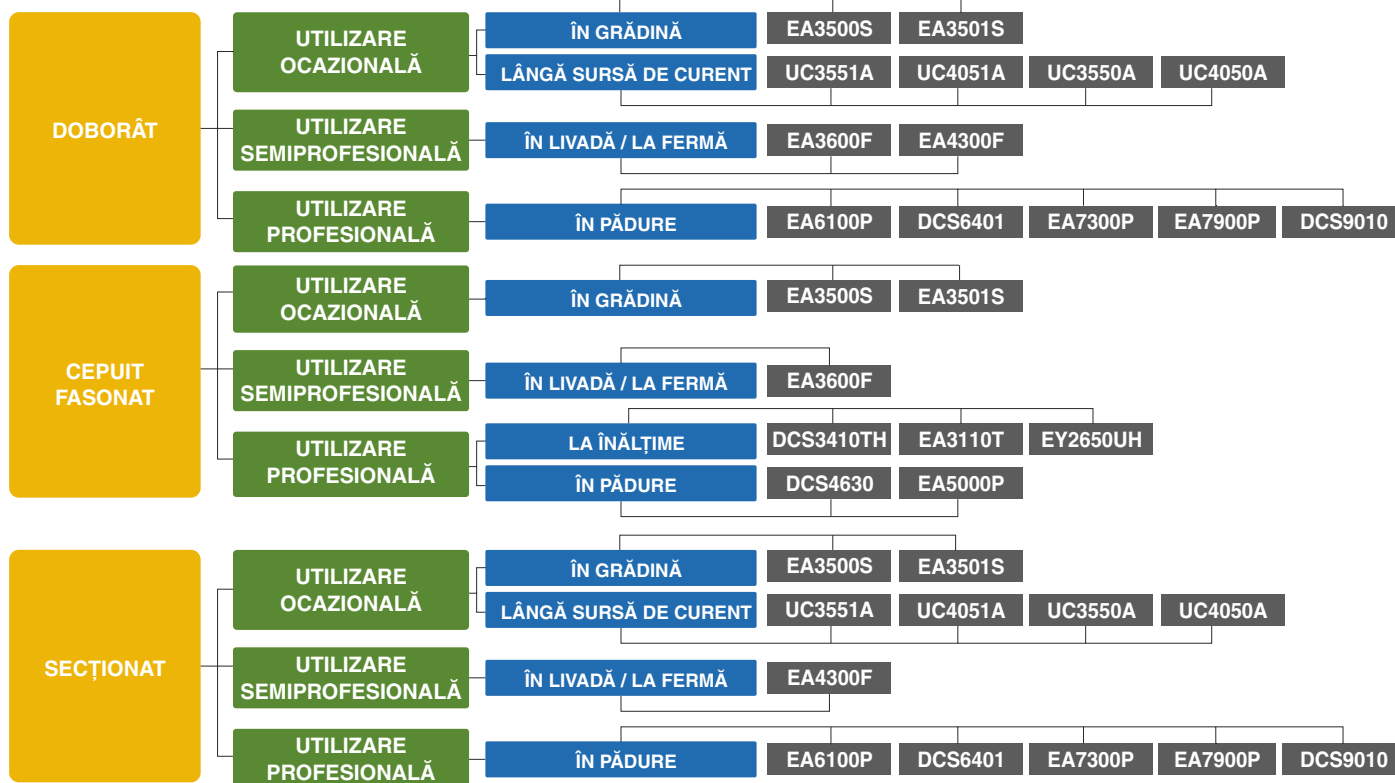
-  Dublă izolație
-  Sistem anti-vibrații
-  Lubrifiere automată
-  Frână de lanț
Safety Matic
-  Pompă primer
-  Sistem de aprindere
cu condensator
-  Valvă
de decompresie
-  Limitarea curentului
la pornire
-  Easy Start

Am brevetat primul motofierăstrău în 1928 și de atunci suntem lângă tine atunci când ai nevoie. Fie că ești profesionistul din pădure sau utilizatorul casnic, îți suntem aproape cu fierăstraiele potrivite. Pentru lucrări în silvicultură, agricultură, horticultură, pomicultură, la doborât, cepuit, fasonat, secționat, îți punem la dispoziție tehnologiile, puterea și duranța fierăstraielelor noastre.

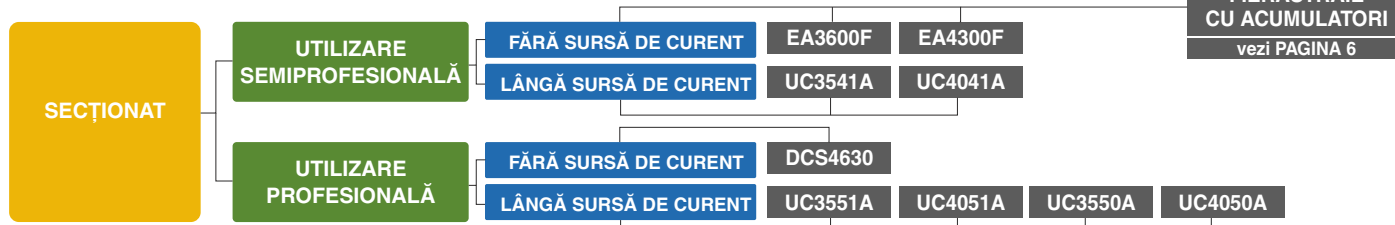
LEMN ESENȚĂ MOALE: BRAD, MOLID, PIN, PLOP, POMI FRUCTIFERI CU LEMN ESENȚĂ MOALE



LEMN ESENȚĂ MEDIE ȘI TARE: FAG, STEJAR, SALCÂM, ARȚAR, PALTIN, NUC, CIREȘ



LEMN PENTRU CONSTRUCȚII, TÂMLĂRIE, DULGHERIE



EA3200S



Putere (CP/kW)	1,9/1,35
Capacitate cilindrică (cm³)	32
Greutate netă (kg)	4,1

Componența setului de livrare
EA3200S35B: Lamă 35 cm, lanț 3/8" 1,3 mm, apărătoare, cheie tubulară 14-18, șurubelniță dreaptă

EA3201S



Putere (CP/kW)	1,9/1,35
Capacitate cilindrică (cm³)	32
Greutate netă (kg)	4,2

Componența setului de livrare
EA3201S35B: Lamă 35 cm, lanț 3/8" 1,3 mm, apărătoare, cheie tubulară 14-18, șurubelniță dreaptă

i

Cel mai ușor motofierăstrău Makita. Recomandat utilizării în jurul casei în special pentru tăiat lemn pentru foc. Beneficiază de tehnologiile brevetate de pornit și repornit ușor, Easy Start și MPI. Este echipat cu un sistem anti-vibrații eficient și pompă de ulei cu debit variabil pentru o ungere optimă a lanțului.

i

Motofierăstrău recomandat în special pentru tăiat lemn pentru foc. Tensionare rapidă și simplă a lanțului, Tool-less. Beneficiază de tehnologiile Makita de pornit și repornit ușor Easy Start și MPI. Este echipat cu pompă de ulei cu debit variabil pentru o ungere optimă a lanțului.



Experții recomandă!

Pornirea corectă a fierăstrăului

1. Intotdeauna fierăstrăul se pornește cu frâna acționată, pentru a evita posibile accidente.
2. Dacă pornirea fierăstrăului se face după o perioadă mai lungă de pauză sau de nefuncționare se recomandă folosirea pârgheii de șoc. Se acționează pârghia și se încearcă pornirea la sfoară. Pornirea mașinii după o perioadă scurtă de nefuncționare se face direct prin acționarea sforii, fără folosirea pârgheii de șoc. Dacă motofierăstrăul este dotat cu valvă de decompresie, se recomandă apăsarea acesteia pentru a facilita pornirea mașinii.
3. În momentul în care mașina dă semn de pornire, pârghia de șoc trebuie readusă la poziția inițială, după care se va reefectua pornirea la sfoară.

Sistemul EASY START



Sistemul Easy Start de la Makita ajută la pornirea ușoară a motofierăstrăului. O tragere ușoară de sfoară va activa un mecanism asistat de un resort care, combinat cu managementul optimizat al motorului reduce semnificativ rezistența la compresie, astfel că motofierăstrăul tău va porni ușor de fiecare dată.



Pompa de amorsare cu circuit tur-retur asigură volumul optim de combustibil necesar arderii. Circuitul retur aduce combustibilul aflat în exces în camera de ardere înapoi în rezervorul mașinii.

EA3500S



Putere (CP/kW)	2,4/1,7	Componența setului de livrare EA3500S40B: Lamă 40 cm, lanț 3/8" 1,3 mm, apărătoare, cheie tubulară 14-18, șurubelniță dreaptă
Capacitate cilindrică (cm ³)	35,2	
Greutate netă (kg)	4,4	



Motofierăstrău ușor și confortabil recomandat pentru lucru în gospodărie, grădinărit, pentru tăierea lemnului de foc și a pomilor mai mici. Beneficiază de tehnologiile Makita de pornit și repornit ușor Easy Start și MPI și este echipat cu pompă de ulei cu debit variabil pentru o ungere optimă a lanțului.

EA3501S



Putere (CP/kW)	2,4/1,7	Componența setului de livrare EA3501S40B: Lamă 40 cm, lanț 3/8" 1,3 mm, apărătoare, cheie tubulară 14-18, șurubelniță dreaptă
Capacitate cilindrică (cm ³)	35,2	
Greutate netă (kg)	4,5	



Model puternic pentru lucrări în gospodărie, ușor de folosit datorită sistemului de reglare și tensionare ușoară a lanțului, dar și datorită sistemului anti-vibrații cu amortizoare eficiente din oțel. Tehnologiile Makita Easy Start și MPI ajută la pornirea și repornirea ușoară a motofierăstrăului, iar pompa de ulei cu debit variabil ajută la ungerea eficientă a lanțului. Întinderea și tensionarea lanțului se face Tool-less.

MPI

MPI
MEMORY POWER IGNITION

Tehnologia MPI de repornire ușoară este o funcție integrată a sistemului Easy Start. O sarcină electrică este stocată datorită mișcării de rotație a volantei și este eliberată la pornirile ulterioare rezultând astfel porniri rapide fără efort.

Convertor catalic (CAT)

CATALYTIC CONVERTER

Emisii de noxe reduse cu ajutorul tehnologiei cu convertor catalitic.



EA3600F

ÎN CURÂND


Putere mare

cu un consum redus de combustibil

EA3600F

Sistem anti-vibrații

Amortizoarele de metal ajută la utilizarea mașinii fără efort dar și la prelungirea vieții fierăstrăului



Pompă Primer

cu circuit tur-retur pentru o pornire ușoară și sigură

Acces Tool-less

la filtrul de aer și bujie, prin îndepărtarea clemelor

Reglaj anti-îngheț



Pompă de ulei cu debit variabil

Pentru ungere optimă, oprește debitul de ulei atunci când fierăstrăul funcționează la relanti



Gheară de doborâre

ajută la doborât și secționat lemn de dimensiuni mici și medii



Tehnologia Stratified Air Scavenging

reduce consumul de combustibil cu până la 20% și de asemenea reduce considerabil emisiile de noxe



Putere (CP/kW)	2,4/1,7
Capacitate cilindrică (cm³)	35,2
Greutate netă (kg)	4,2

Componența setului de livrare

EA3600F40B: Lamă 40 cm, lanț 3/8" 1,3 mm, apărătoare, cheie tubulară, șurubelniță

PORNIRE UȘOARĂ



Pompă de amorsare



Vizor pentru controlul uleiului de lanț



Sistem Touch & Stop



Easy Start
Efort minim la pornire



Experții recomandă!

Pași recomandați înainte de utilizare

1. Verificați nivelul de ascuțire a lanțului.
2. Verificați ungerea lanțului și a lamei fierăstrăului - îndreptați fierăstrăul spre o bucată de carton sau de lemn și accelerați-l câteva secunde. Semnele de ulei de lanț ar trebui să înceapă să se observe după maxim 10 - 15 secunde.
3. Folosiți echipament corespunzător înainte de a începe lucrul cu motofierăstrăul.

EA4300F




Putere (CP/kW)	3,0/2,2
Capacitate cilindrică (cm ³)	42,4
Greutate netă (kg)	4,9

Componența setului de livrare
EA4300F45C: Lamă 45 cm, lanț 0,325" 1,3 mm, apărătoare, cheie tubulară 14-18, șurubelniță dreaptă, cheie torx

i

Model semiprofesional puternic cu carter din magneziu, recomandat pentru doborârea lemnului pentru foc, copaci de dimensiuni mici. Beneficiază de un sistem anti-vibrații foarte eficient, pornire și repornire ușoară (Easy Start și MPI) și pompă de ulei cu debit variabil.

DCS4630



Putere (CP/kW)	3,5/2,5
Capacitate cilindrică (cm ³)	45,6
Greutate netă (kg)	5,5

Componența setului de livrare
DCS4630-45D: Lamă 45 cm, lanț 0,325" 1,5 mm, apărătoare, cheie tubulară 14-22, șurubelniță dreaptă, cheie torx

i

Cel mai ușor motofierăstrău profesional, ideal pentru doborât, cepuit și fasonat arbori de dimensiuni medii. Ușor de întreținut, oferă acces rapid la filtrul de aer și motor prin îndepărtarea capacului fixat cu 3 cleme.





EA5000P



Putere (CP/kW)	3,8/2,8
Capacitate cilindrică (cm ³)	50,0
Greutate netă (kg)	5,2

Componența setului de livrare EA5000P45D: Lamă 45 cm, lanț 0,325" 1,5 mm, apărătoare, cheie tubulară 14 - 22, șurubelniță dreaptă, cheie torx, unealtă pentru curățat cilindrul

DCS6401



Putere (CP/kW)	4,8/3,5
Capacitate cilindrică (cm ³)	64,0
Greutate netă (kg)	6,0

Componența setului de livrare DCS6401-50E: Lamă 45 cm, lanț 03/8" 1,5 mm, apărătoare, cheie tubulară 14 - 22, șurubelniță dreaptă, cheie torx, unealtă pentru curățat cilindrul

i Motofierăștrău profesional din gama medie, puternic și robust, recomandat pentru exploatarea forestieră, doborât și fasonat arbori de dimensiuni medii. Beneficiază de un sistem anti-vibrații eficient, motor puternic, cuplu mare, turație înaltă și accelerație rapidă. Design-ul inovator oferă o răcire foarte eficientă sporind rezistența motorului.

i Motofierăștrău profesional, potrivit pentru lucrul în pădure, pentru doborât, cepuit, fasonat. Model dotat cu valvă de decompresie.

EA6100P

Sistem de prefiltrare a aerului:
reduce semnificativ impuritățile
ce pot pătrunde în motofierăstrău

Frână de lanț Safety Matic
pentru oprirea instantă în caz de recul

Costuri reduse de operare datorită consumului de
combustibil redus cu până la 20% și emisii reduse
conform standardelor 2002/88/EC


Gheară metalică pentru tăierea ușoară a
buștenilor

Tensionarea lanțului din lateral



Vibrații scăzute cu ajutorul amortizoarelor, pentru o
utilizare ușoară în condiții de confort și siguranță

Bolțuri metalice solide
pentru o prindere fermă a lamei



Putere (CP/kW)	4,6/3,4
Capacitate cilindrică (cm ³)	61,0
Greutate netă (kg)	6,0

Componența setului de livrare
EA6100P45D: Lamă 45 cm, lanț
0,325" 1,5 mm, apărătoare, cheie
tubulară 14 - 22, șurubelniță dreaptă,
cheie torx, unealtă pentru curățat
cilindrul

Alte detalii tehnice



Easy Start
Efort minim la pornire cu ajutorul
unui management optimizat al
motorului



Pârghie Touch & Stop
Cu poziții predefinite pentru
pornirea la rece, operare și oprire



Pompă primer
Utilă pentru pornirea la rece



Filtru Heavy Duty
Curățare și schimbare ușoară
fără scule suplimentare



Sprocket exterior
Pentru instalarea ușoară a
lanțului



Rezervor mare de 0,8l
Oferă timp de utilizare de până la
30 minute cu un singur plin



Carcasă dintr-o singură bucată
Pentru întreținere ușoară




Evacuare optimă a rumegușului



Sistemul de stratificare a gazelor

Motor convențional 2T


100%
Amestec
combustibil



80%
Lucru mecanic
si energie termică

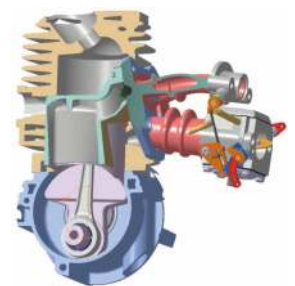
Motor 2T cu sistem de stratificare a gazelor

85%
Amestec
combustibil



80%
Lucru mecanic
si energie termică

15%
Aer



Aerul curat pătrunde prin portul de transfer în cilindru și împinge gazele arse afară prin portul de evacuare. Aici intervine sistemul Stratified Air Scavenging. În cazul motorului convențional 2T, amestecul aer+benzina împinge direct gazele nearse afară. Gazele nearse care ajung afară constiuie emisiile de hidrocarburi. Motorul cu stratificare de gaze (Stratified Air Scavenging) este prevăzut cu două canale de admisie, o clapetă suplimentară de aer, folosind un carburator obișnuit. Clapeta suplimentară de aer este conectată la clapeta principală a carburatorului, acționarea făcându-se simultan. Valva REED permite ciclul aerului numai într-un singur sens.

**STRATIFIED AIR
SCAVENGING**

EA7300P



Putere (CP/kW)	5,6/4,1
Capacitate cilindrică (cm ³)	73,0
Greutate netă (kg)	6,6

Componența setului de livrare
EA7300P50E: Lamă 50 cm, lanț 3/8" 1,5 mm, apărătoare, cheie tubulară 14 - 22, șurubelniță dreaptă, cheie torx, unealtă pentru curățat cilindrul

i

Motofierăstrău profesional din gamă mare, potrivit pentru lucrul la exploatarea forestieră, pentru doborât, cepuit arbori de dimensiuni mari de esență tare. Este dotat cu valvă de decompresie, beneficiază de un motor puternic și eficient datorită tehnologiei SLR care reduce consumul de combustibil cu până la 15%.

EA7900P



Putere (CP/kW)	5,9/4,3
Capacitate cilindrică (cm ³)	79,0
Greutate netă (kg)	6,6

Componența setului de livrare
EA7900P50E: Lamă 50 cm, lanț 3/8" 1,5 mm, apărătoare, cheie tubulară 14 - 22, șurubelniță dreaptă, cheie torx, unealtă pentru curățat cilindrul

i

Motofierăstrău profesional puternic, recomandat lucrărilor la exploatarea forestieră pentru lemn de esență tare, de dimensiuni mari. Autonomie sporită datorită rezervorului mare și tehnologiei SLR. Model dotat cu valvă de decompresie și sistem anti-vibrații eficient.



SLR

Scavenging Losses Rejection

SLR

SCAVENGING LOSSES REJECTION

Tehnologia "Scavenging Losses Rejection" refolosește gazele nearse rămase în urma unui ciclu de funcționare, rezultând astfel un consum de amestec carburant redus cu până la 15%.

Prin acest procedeu emisiile de noxe sunt de asemenea reduse considerabil.



DCS9010

ÎN CURÂND



Putere (CP/kW)	6,8/4,9
Capacitate cilindrică (cm ³)	90,0
Greutate netă (kg)	8,2

Componența setului de livrare
DCS9010-60E: Lamă 60 cm, lanț 3/8" 1,5 mm, apărătoare, cheie tubulară, șurubelniță


i

Cel mai mare motofierăstrău profesional din gama Makita, recomandat la secționarea trunchiurilor de dimensiuni mari, de esență tare. Motofierăstrău puternic, robust, ce beneficiază de un sistem anti-vibrații foarte eficient.



EA3110T

Design compact și ușor
pentru o manevrabilitate sporită



EGR

EGR

EXHAUST GAS RECIRCULATION

Motorul în 2 timpi ce folosește tehnologia EGR este un motor ce respectă cele mai stricte reglementări legate de emisiile de noxe. EGR-ul reintroduce gazele rezultate după ardere înapoi în galeria de admisie. Acest lucru duce la scăderea considerabilă a emisiilor de noxe datorită faptului că reduce cele două elemente care stau la baza producerii acestuia. Prin reintroducerea gazelor arse în admisie, o parte din oxigenul necesar arderii este înlocuit cu gaze arse rezultând astfel scăderea cantității de oxigen în exces.

Motorul EGR este un motor puternic și de asemenea un motor eficient din punctul de vedere al costurilor. Distribuția echilibrată a amestecului de combustibil în cilindru contribuie la arderea și la eliberarea eficientă a gazelor arse.

Sistem centrifugal de separare a curentului de aer

Sistemul de ventilație și răcire foarte eficient împiedică depunerea particulelor străine pe zona de admisie aer.



Putere (CP/kW)	1,4/1,0
Capacitate cilindrică (cm ³)	30,1
Greutate netă (kg)	3,2

Compoziția setului de livrare
EA3110T30B: Lamă 30 cm, lanț 3/8"
1,3 mm, apărătoare, cheie tubulară,
șurubelniță



Motofierăstrau ideal pentru lucrările la înălțime, pentru fasonat și cosmetizat, puternic și foarte ușor. Dotat cu sistem de pornit și repornit ușor și eficient datorită motorului în 2 timpi cu EGR.

DCS3410TH



Putere (CP/kW)	1,9/1,4
Capacitate cilindrică (cm ³)	34,0
Greutate netă (kg)	3,3

Componența setului de livrare
DCS3410TH35B: Lamă 35 cm, lanț 3/8" 1,3 mm, apărătoare, cheie tubulară 14 - 22, șurubelniță dreaptă, șurubelniță torx

i

Motorfierăstrău profesional compact, ușor și în același timp robust, recomandat lucrărilor la înălțime.

EY2650H

NOU

MM4
 MAKITA MINI 4-STROKE ENGINE



Putere (CP/kW)	1,1/0,77
Capacitate cilindrică (cm ³)	25,4
Greutate netă (kg)	7,2

Componența setului de livrare
EY2650H25H: Lamă 25,5 cm, lanț 3/8" 1,3 mm, apărătoare, ham, ochelari protecție, cheie imbus 4 mm, cheie tubulară 11 - 18, șurubelniță dreaptă, șurubelniță +, ulei 4T 100 ml

i

Mașină ușoară, proiectată pentru tăieri la înălțime, cu ajutorul mânerului telescopic ce poate ajunge de la 2,72 m până la 3,92 m. Motor puternic și silențios în 4 timpi, ușor de operat datorită vibrațiilor reduse.



MOTOFIERĂSTRAIE

	EA3200S	EA3201S	EA3500S	EA3501S	EA3600F
Capacitate cilindrică (cm ³)	32	32	35,2	35,2	35,2
Putere (CP / KW)	1,9 / 1,35	1,9 / 1,35	2,4 / 1,7	2,4/1,7	2,4 / 1,7
Greutate netă	4,1	4,2	4,4	4,5	4,2
Tip lanț	91PX052XMA	91PX052XMA	511.492.056	511.492.056	196.213-0
Tip șină	442.035.661	442.035.661	442.040.661	442.040.661	165.202-6
Lungime șină tăiere (cm)	35	35	40	40	40
Pas lanț (") / Grosime lanț (mm)	3/8"/1,3	3/8"/1,3	3/8"/1,3	3/8"/1,3	3/8"/1,3
Tip motor	2T	2T	2T	2T	2T
Capacitate rezervor carburant (L)	0,4	0,4	0,4	0,4	0,31
Volumul rezervorului de ulei (L)	0,28	0,28	0,29	0,29	0,26
Viteză lanț (m/s)	18,9	18,9	18,9	18,9	18,9
Dimensiuni (L x l x H) (mm)	405x250x273	405x269x273	415x247x273	415x269x273	415x247x273
Nivel zgomot (dB)	102,6	102,6	102,6	102,6	99
Nivel presiune zgomot (dB)	109,8	109,8	111,8	111,8	111
Vibrație mâner frontal (m/s ²)	4,8	4,8	4,8	4,8	3,3
Vibrație mâner spate (m/s ²)	4,8	4,8	4,8	4,8	3,4
Sistem Easy Start	•	•	•	•	•
Sistem MPI	•	•	•	•	•
Aprindere electronică	•	•	•	•	•
Valvă de decompresie	-	-	-	-	-
Pompă amorsare	•	•	•	•	•
Frână de lanț "SafetyMatic"	•	•	•	•	•
Ungere automată a lanțului	•	•	•	•	•
Mâner telescopic	-	-	-	-	-
Gheară de doborâre	•	•	•	•	•
Capac mare pentru rezervor	•	•	•	•	•
Carter profesional de magneziu	-	-	-	-	•
Schimbator Touch & Stop pentru operare simplă	•	•	•	•	•
Pompă de ulei cu debit variabil	-	-	-	-	•
Sistem anti-vibrații cu amortizoare de oțel	•	•	•	•	•
Prindere a șinei cu șuruburi	•	Tool-less	•	Tool-less	•
Umplere ușoară a rezervoarelor de combustibil și de ulei de lanț	•	•	•	•	-
Decompresie automată	-	-	-	-	-
Întindere rapidă a lanțului	-	•	-	•	-
Tehnologie emisii reduse de noxe și consum redus de combustibil	Catalytic convertor	Catalytic convertor	Catalytic convertor	Catalytic convertor	Stratified Air Scavenging

	EA4300F	DCS4630	EA5000P	EA6100P	DCS6401	EA7300P	EA7900P	DCS9010	EA3110T	DCS3410TH	EY2650H
	42,4	45,6	50	61	64	73	79	90	30,1	34	25,4
	3,0/2,2	3,5/2,6	3,8/2,8	4,6/3,4	4,8/3,5	5,6/4,1	5,9/4,3	6,8/4,9	1,4/1,0	1,9/1,4	1.1 / 0.77
	4,9	5,3	5,4	6,0	6,4	6,6	6,6	8,2	3,2	3,3	7,2
	512.484.072	514.686.072	514.686.072	514.686.072	528.099.072	528.099.072	528.099.072	528.099.080	196211-4	511.492.052	196.142-7
	444.045.141	445.045.631	445.045.631	445.045.631	445.050.655	445.050.655	445.050.655	445.060.652	MR00288412	442.035.661	165.695-7
	45	45	45	45	50	50	50	60	30	35	25,5
	0.325"/1,3	0.325"/1,5	0.325"/1,5	0.325"/1,5	3/8"/1,5	3/8"/1,5	3/8"/1,5	3/8"/1,5	3/8"/1,3	3/8"/1,3	3/8"/1,3
	2T	2T	2T	2T	2T	2T	2T	2T	2T	2T	MM4
	0,48	0,47	0,47	0,8	0,75	0,75	0,75	1	0,24	0,28	0,6
	0,28	0,27	0,3	0,48	0,42	0,42	0,42	0,4	0,18	0,22	0,12
	20	29,6	29,6	25,6	26,3	28,1	28,1	28,1	21,0	21,0	21,0
	416x248x279	584x330x279	584x330x279	437x244x293	556 x 336 x 278	482x308x298	574x332x280	552x360x304	259x236x217	435x260x280	2720x223x240
	100,8	102,1	101	105	105,1	105,1	105,1	103	98	94,1	89,5
	110	110,8	108,6	117	115,3	115,3	115,3	114	109	104,7	107,3
	3,6	4,1	5,2	5	5,9	6,2	6,6	7	3,3	4,7	7,2
	3,2	3,6	3,6	4	3,6	4,1	4,5	6,2	3,7	5,2	5,3
	•	•	•	•	-	-	-	-	•	•	•
	•	•	•	•	-	-	-	-	•	•	-
	•	•	•	•	-	-	-	-	•	•	•
	-	-	-	-	•	•	•	-	-	-	•
	•	-	-	•	-	-	-	-	•	•	•
	•	•	•	•	•	•	•	•	•	•	-
	•	•	•	•	•	•	•	•	•	•	•
	-	-	-	-	-	-	-	-	-	-	2,72 - 3,92 m
	•	•	•	•	•	•	•	•	•	•	-
	•	•	•	•	•	•	•	•	-	-	-
	•	•	•	•	•	•	•	•	•	•	-
	•	•	•	•	•	•	•	•	•	•	-
	•	•	•	•	•	•	•	•	•	•	•
	•	•	•	•	•	•	•	•	•	•	•
	-	-	-	-	-	-	-	-	-	-	•
	-	-	-	-	-	-	-	-	-	-	-
	Catalytic convertor	Catalytic convertor	Catalytic convertor	Stratified Air Scavenging	-	SLR	SLR	-	EGR	-	-

Noile fierăstraie electrice



**Pârghie pentru fixarea șinei și
tensionarea lanțului fără a fi
necesare scule suplimentare**



UC3551A, UC4051A, UC3541A, UC4041A

Se deschide și se blochează în exterior pentru o operare ușoară și sigură

Prindere clasică, cu șuruburi



UC3550A, UC4050A

Design inovativ al capacului de pinion pentru fixarea lanțului și a lamei de ghidaj cu ajutorul celor două șuruburi. Piulițele sunt prinse de capac pentru confort în utilizare



**Pompă de ulei reglabilă,
îmbunătățită**

Păstrează debitul de ulei constant indiferent de temperatura sau de vâscozitatea uleiului



**Gheară de
doborâre metalică**

Proiectată pentru a oferi o prindere fermă în lemn și un control sporit la tăiere



**Capacitate îmbunătățită
a rezervorului de ulei de
lanț**

200 mL



**Vizor la nivelul
rezervorului de ulei**

UC3541A



Putere nominală (W)	1.800	Componența setului de livrare
Greutate netă (kg)	4,7	Lamă 35 cm, lanț 3/8" 1,1 mm, apăraătoare



Fierăstrău electric nou, ușor de folosit și puternic, cu ergonomie sporită pentru utilizare îndelungată fără efort. Întindere rapidă a lanțului, fără scule suplimentare, vizor pentru controlul nivelului de ulei.

UC4041A



Putere nominală (W)	1.800	Componența setului de livrare
Greutate netă (kg)	4,7	Lamă 40 cm, lanț 3/8" 1,1 mm, apăraătoare



Fierăstrău electric nou, ușor de folosit și puternic, cu ergonomie sporită pentru utilizare îndelungată fără efort. Întindere rapidă a lanțului, fără scule suplimentare, vizor pentru controlul nivelului de ulei.



Experții recomandă!

Esențial pentru lanțul tăietor

1. Lanțul trebuie întins corespunzător - mare parte din problemele lanțului și ale șinei sunt cauzate de întinderea necorespunzătoare.
2. Lanțul trebuie uns corespunzător - fără ungere vor apărea uzura excesivă și defecțiunile.
3. Limitatoarele de avans trebuie ajustate corect - pentru performanța tăierii și siguranța utilizatorului, ajustarea limitatorului de avans și forma lui sunt esențiale.
4. Lanțul trebuie să fie ascuțit - un lanț ascuțit lucrează singur, fără efort din partea utilizatorului. Fără un lanț ascuțit, accesoriile de tăiere - lama și lanțul, se vor uza accelerat.



UC3550A

NOU



Putere nominală (W)	2.000	Componența setului de livrare
Greutate netă (kg)	5,5	Lamă 35 cm, lanț 3/8" 1,3 mm, apărătoare, cheie tubulară 14 - 18, șurubelniță dreaptă

i

Ideal pentru lucrări de dulgherie, pentru construcții din lemn, noul fierăstrău electric beneficiază de motor puternic longitudinal. Fixarea lamei și întinderea lanțului clasice, cu șuruburi.

UC4050A

NOU



Putere nominală (W)	2.000	Componența setului de livrare
Greutate netă (kg)	5,5	Lamă 40 cm, lanț 3/8" 1,3 mm, apărătoare, cheie tubulară 14 - 18, șurubelniță dreaptă

i

Fierăstrău electric nou, ușor de folosit și puternic, cu ergonomie sporită pentru utilizare îndelungată fără efort. Fixarea lamei și întinderea lanțului clasice, cu șuruburi, vizor pentru controlul nivelului de ulei. Recomandat lucrărilor de dulgherie și pentru construcții din lemn.

UC3551A



Putere nominală (W)	2.000	Componența setului de livrare
Greutate netă (kg)	5,5	Lamă 35 cm, lanț 3/8" 1,3 mm, apărătoare

i

Fierăstrău electric nou, ușor de folosit și puternic, cu ergonomie sporită pentru utilizare îndelungată fără efort. Întindere rapidă a lanțului, fără scule suplimentare, vizor pentru controlul nivelului de ulei. Recomandat lucrărilor de dulgherie și pentru construcții din lemn.

UC4051A



Putere nominală (W)	2.000	Componența setului de livrare
Greutate netă (kg)	5,5	Lamă 40 cm, lanț 3/8" 1,3 mm, apărătoare

i

Fierăstrău cu motor electric longitudinal puternic, ideal pentru lucrările de dulgherie. Dotat cu lanț și lamă de 40 cm, 1,3 mm.

FIERĂSTRAIE ELECTRICE CU LANȚ

	UC3541A	UC4041A	UC3550A	UC4050A	UC3551A	UC4051A
Putere nominală (W)	1.800	1.800	2.000	2.000	2.000	2.000
Lungime șină tăiere (mm)	350	400	350	400	350	400
Capacitate rezervor ulei lanț (L)	0,2	0,2	0,2	0,2	0,2	0,2
Pas lanț (")	3/8	3/8	3/8	3/8	3/8	3/8
Tip lanț	531.290.052	531.290.056	511.492.052	511.492.056	511.492.052	511.492.056
Tip șină	442.035.611	442.040.611	442.035.661	442.040.661	442.035.661	442.040.661
Grosime lanț (mm)	1,1	1,1	1,3	1,3	1,3	1,3
Dimensiuni (L x l x H) (mm)	436x244x200	436x244x200	505x196x220	505x196x220	505x201x220	505x201x220
Viteză lanț (m/s)	13,3	13,3	14,5	14,5	14,5	14,5
Greutate netă (kg)	4,7	4,7	5,5	5,5	5,5	5,5
Nivel presiune acustică (dB(A))	90,3	90,3	90,8	90,8	90,8	90,8
Nivel putere sonoră (dB(A))	101,3	101,3	101,8	101,8	101,8	101,8
Frână lanț	•	•	•	•	•	•
Limitarea curentului la pornire	-	-	•	•	•	•
Ungerea automată a lanțului	•	•	•	•	•	•
Sistem de prindere și fixare a lanțului și a lamei	Tool-less	Tool-less	Clasic	Clasic	Tool-less	Tool-less
Lungime cablu alimentare (m)	0,3	0,3	0,3	0,3	0,3	0,3
Limitator cuplu	•	•	•	•	•	•
Vibrație mâner frontal (m/s ²)	2,8	2,8	4,7	4,7	4,7	4,7
Vibrație mâner spate (m/s ²)	3,8	3,8	5,2	5,2	5,2	5,2
Dublă izolație	•	•	•	•	•	•
Mâner frontal ergonomic și bine poziționat	•	•	•	•	•	•
Vizor pentru nivelul uleiului în rezervor	•	•	•	•	•	•
Cuplu mare dezvoltat de motorul puternic	•	•	•	•	•	•